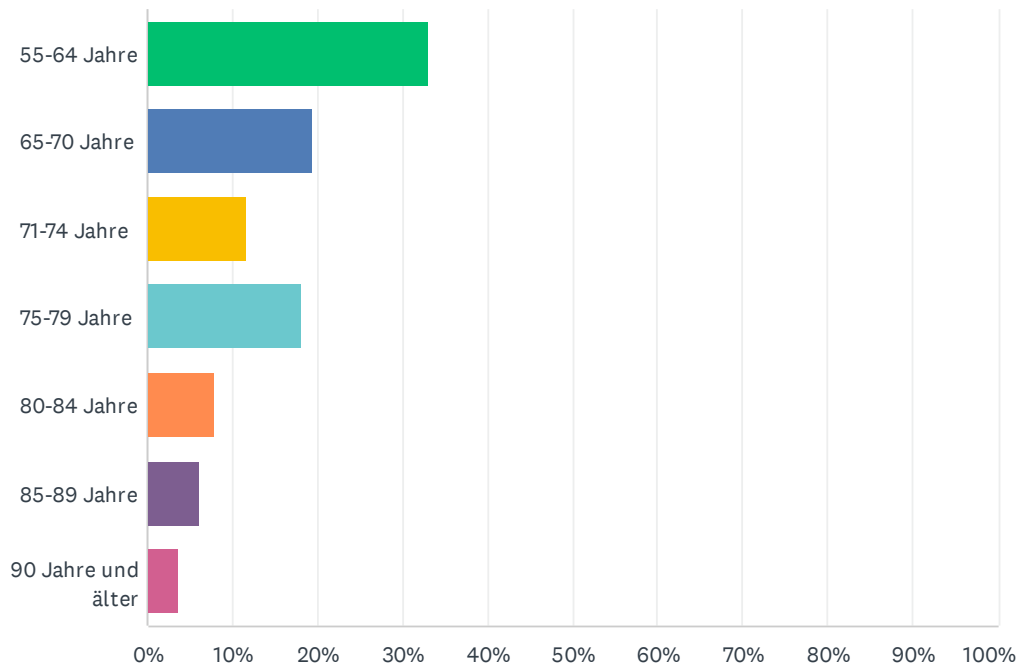


F1 Zu welcher Alterskategorie gehören Sie?

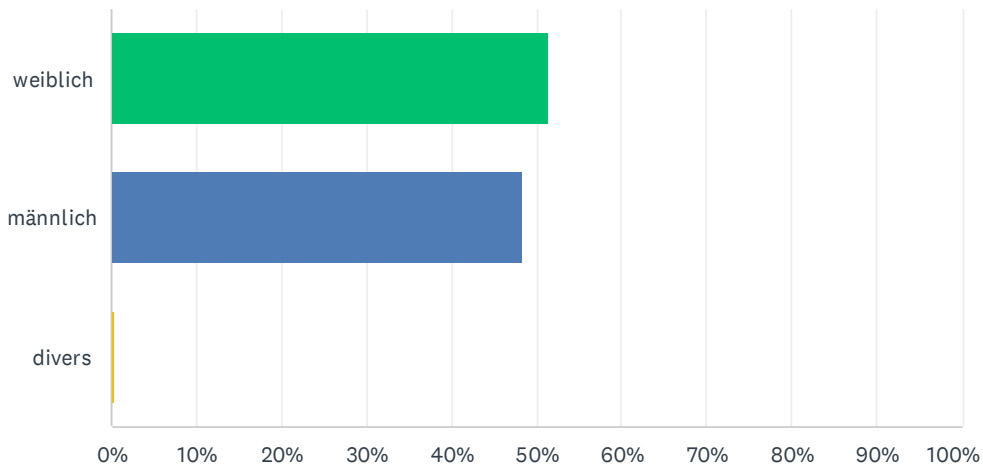
Beantwortet: 505 Übersprungen: 7



ANTWORTOPTIONEN	BEANTWORTUNGEN	
55-64 Jahre	33.07%	167
65-70 Jahre	19.41%	98
71-74 Jahre	11.68%	59
75-79 Jahre	18.22%	92
80-84 Jahre	7.92%	40
85-89 Jahre	6.14%	31
90 Jahre und älter	3.56%	18
GESAMT		505

F2 Geschlecht

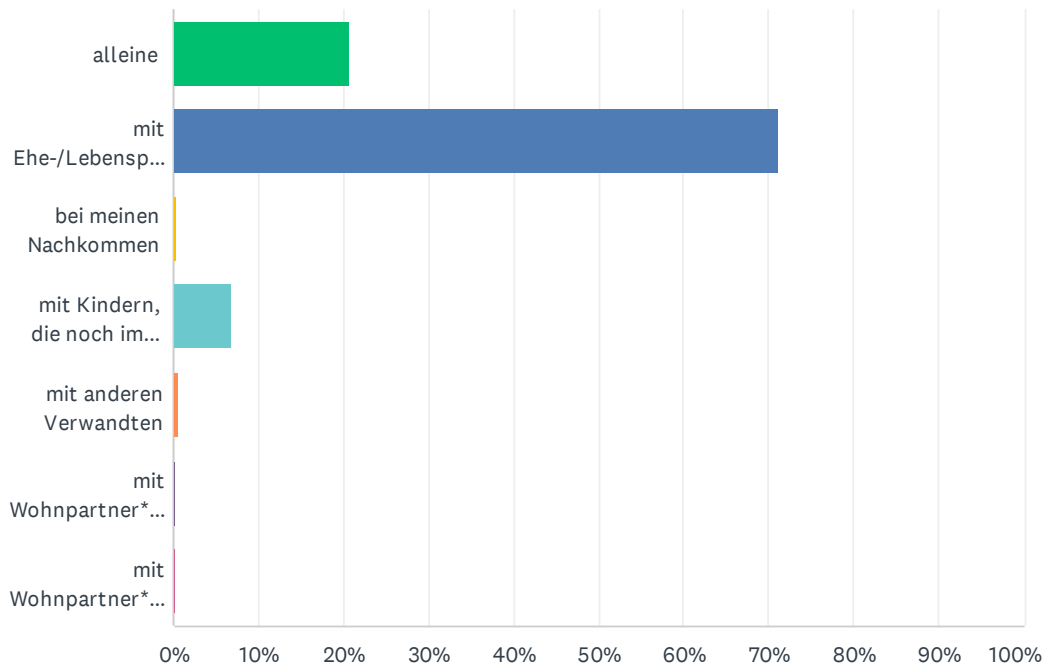
Beantwortet: 499 Übersprungen: 13



ANTWORTOPTIONEN	BEANTWORTUNGEN	
weiblich	51.30%	256
männlich	48.30%	241
divers	0.40%	2
GESAMT		499

F3 Ich lebe...

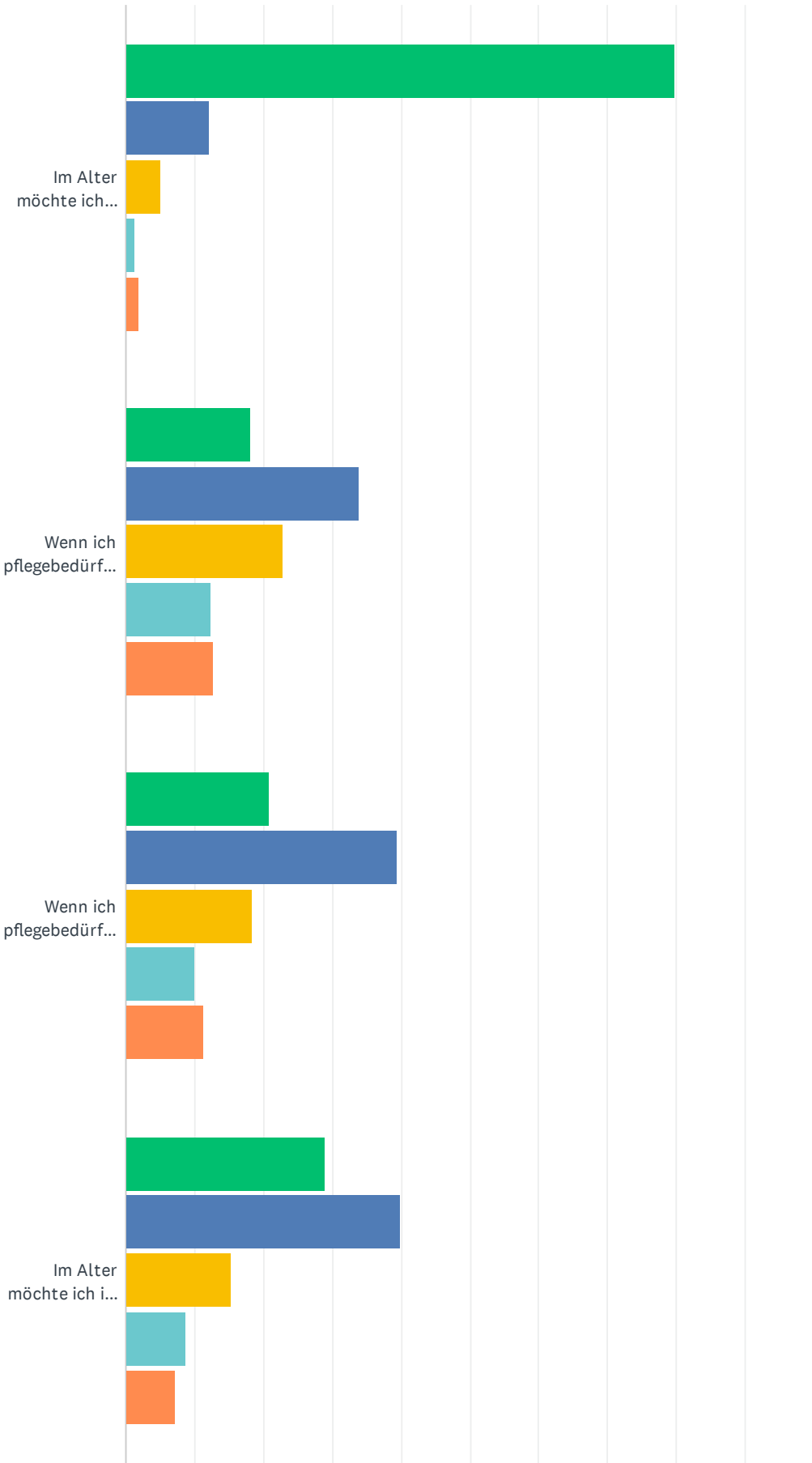
Beantwortet: 502 Übersprungen: 10



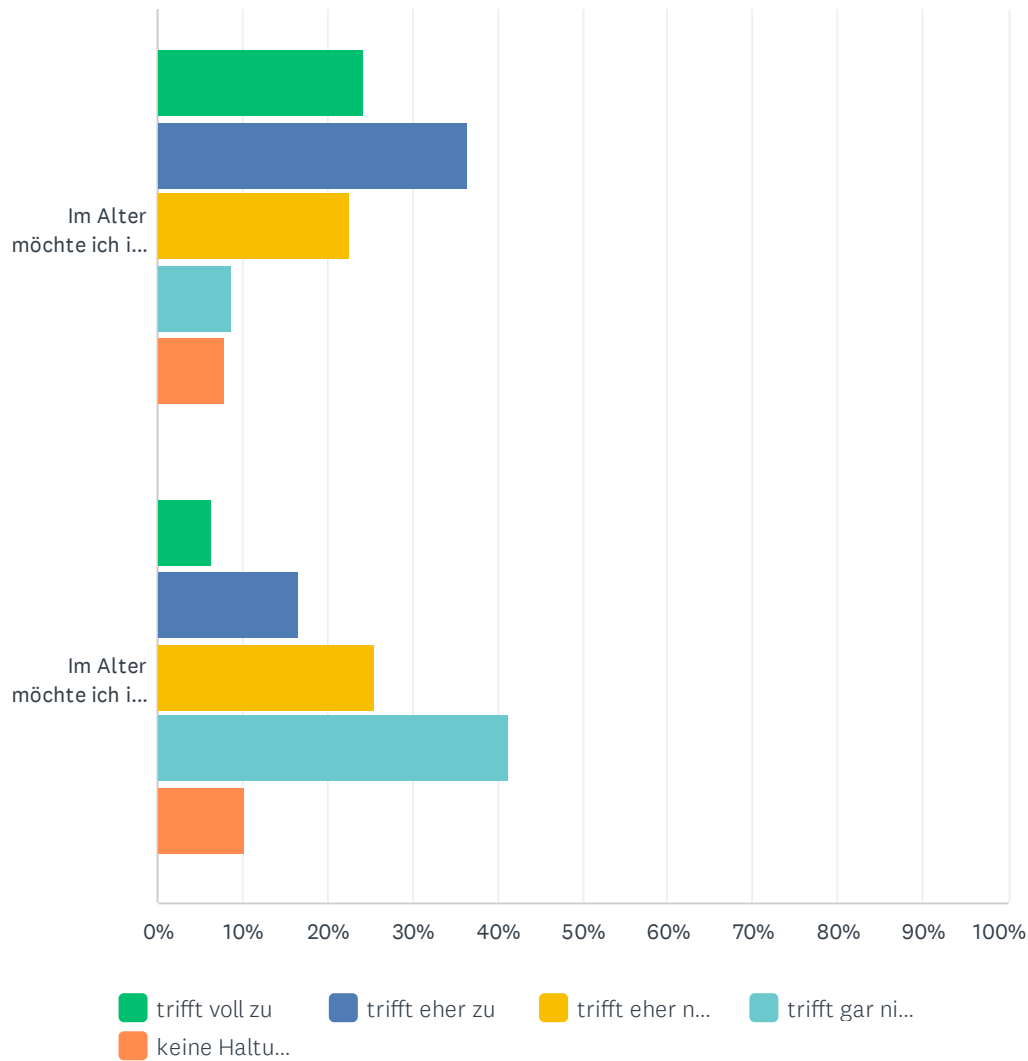
ANTWORTOPTIONEN	BEANTWORTUNGEN	
alleine	20.72%	104
mit Ehe-/Lebenspartner*in	71.12%	357
bei meinen Nachkommen	0.40%	2
mit Kindern, die noch im gleichen Haushalt wohnen	6.77%	34
mit anderen Verwandten	0.60%	3
mit Wohnpartner*innen meiner Generation	0.20%	1
mit Wohnpartner*innen einer anderen Generation	0.20%	1
GESAMT		502

F4 Wie gut treffen die folgenden Aussagen auf Sie zu?

Beantwortet: 498 Übersprungen: 14



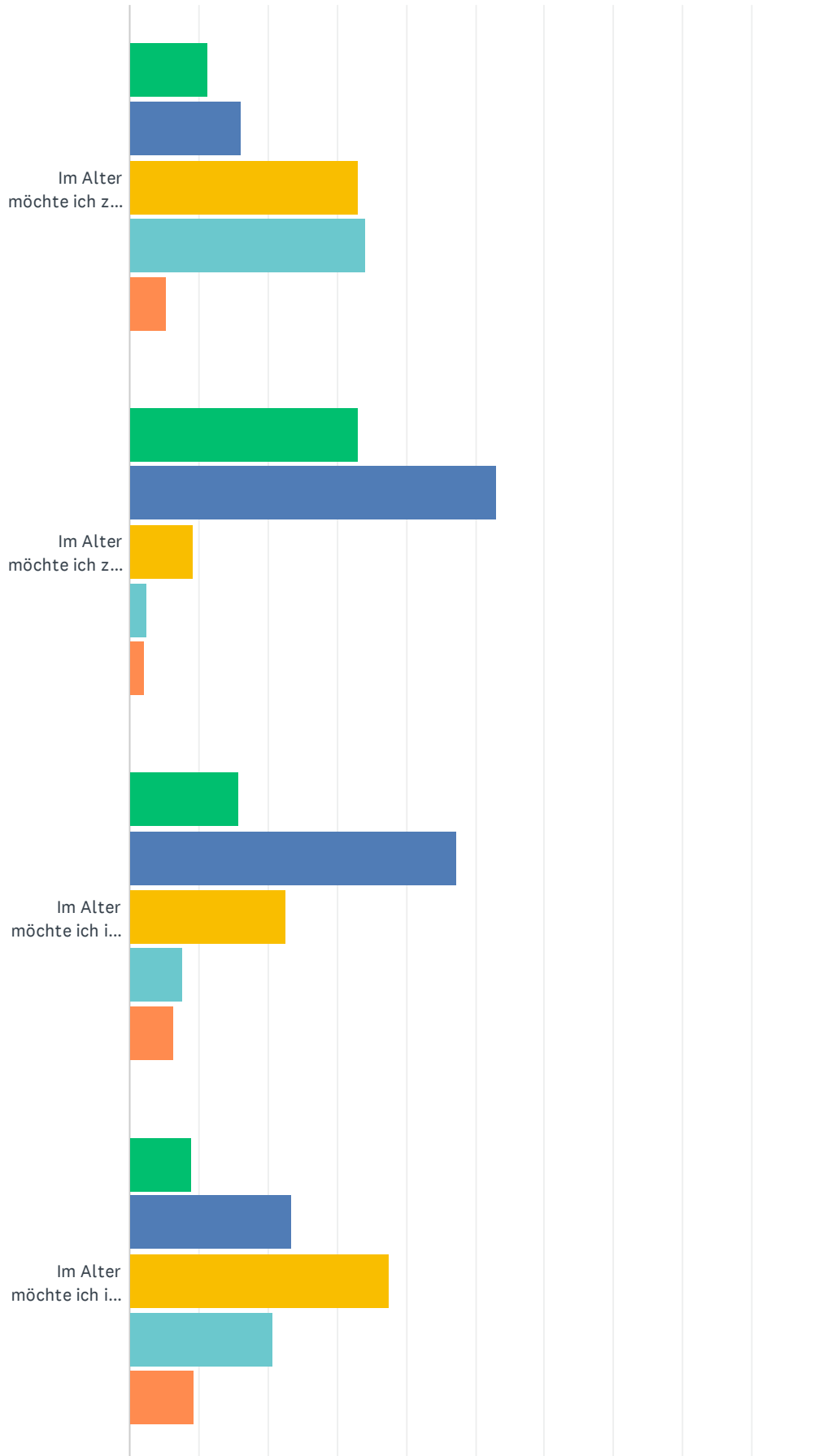
Gemeinde Russikon - Leben im Alter



	TRIFFT VOLL ZU	TRIFFT EHER ZU	TRIFFT EHER NICHT ZU	TRIFFT GAR NICHT ZU	KEINE HALTUNG	INSGESAMT	GEWICHTETER MITTELWERT
Im Alter möchte ich möglichst lange in meinem heutigen zu Hause leben.	79.68% 396	12.07% 60	5.03% 25	1.21% 6	2.01% 10	497	2.68
Wenn ich pflegebedürftig werde, möchte ich in ein Pflegeheim in Russikon umziehen.	18.14% 84	33.91% 157	22.89% 106	12.31% 57	12.74% 59	463	1.45
Wenn ich pflegebedürftig werde, möchte ich in ein Pflegeheim in Russikon oder in der Umgebung umziehen (Wohnsitz bleibt in Russikon).	20.82% 96	39.48% 182	18.44% 85	9.98% 46	11.28% 52	461	1.60
Im Alter möchte ich in eine Alterswohnung mit der Möglichkeit zur ambulanten Pflege umziehen.	28.94% 136	39.79% 187	15.32% 72	8.72% 41	7.23% 34	470	1.82
Im Alter möchte ich in eine Alterswohnung mit Service (Haushalt etc.) umziehen.	24.24% 111	36.46% 167	22.71% 104	8.73% 40	7.86% 36	458	1.68
Im Alter möchte ich in eine Alters-WG zusammen mit anderen älteren Menschen umziehen.	6.33% 29	16.59% 76	25.55% 117	41.27% 189	10.26% 47	458	0.78

F5 Wie gut treffen die folgenden allgemeinen Aussagen aus Sie zu?

Beantwortet: 486 Übersprungen: 26



Gemeinde Russikon - Leben im Alter

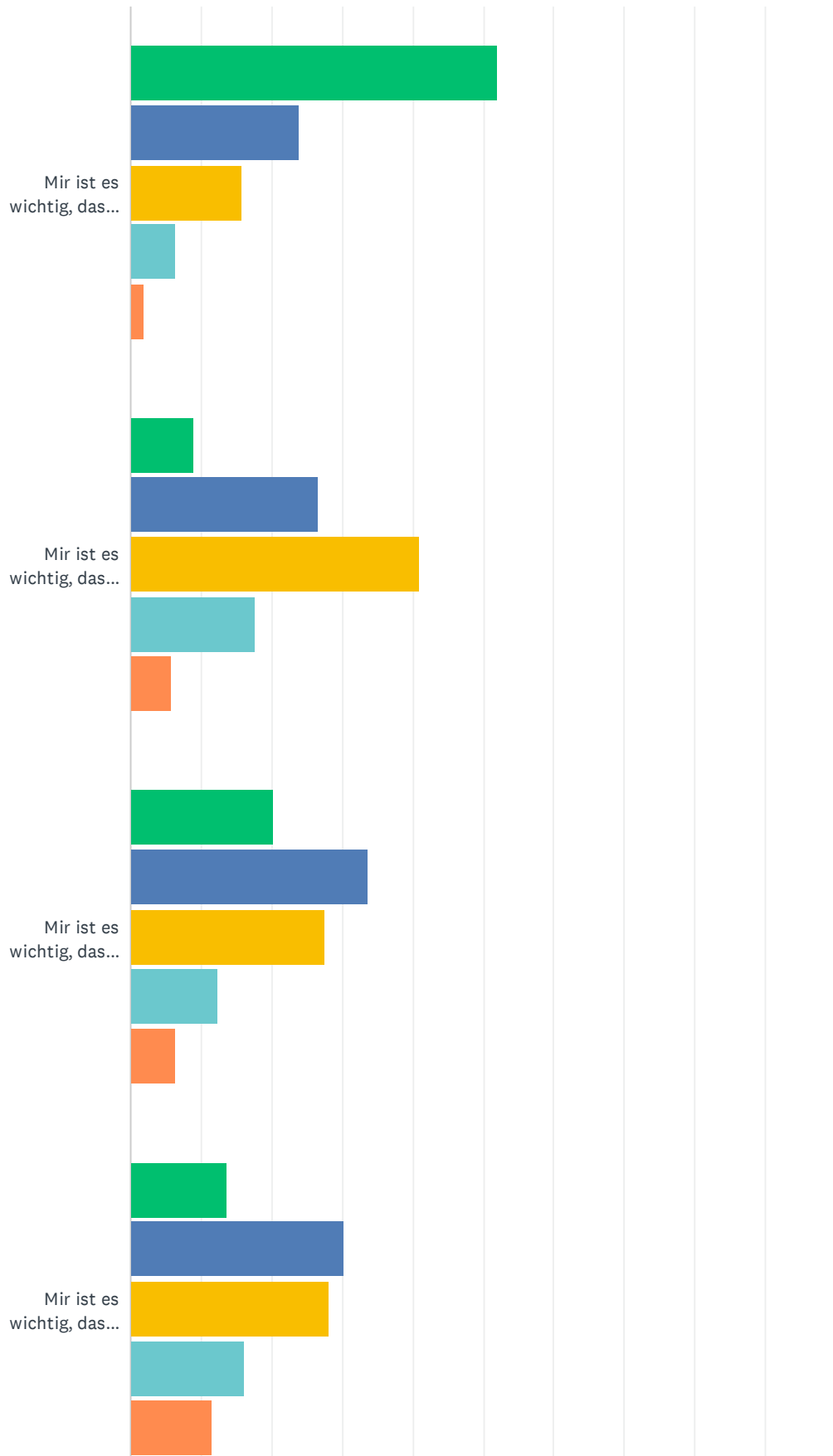
0% 10% 20% 30% 40% 50% 60% 70% 80% 90% 100%

■ trifft voll zu
 ■ trifft eher zu
 ■ trifft eher n...
 ■ trifft gar ni...
■ keine Haltu...

	TRIFFT VOLL ZU	TRIFFT EHER ZU	TRIFFT EHER NICHT ZU	TRIFFT GAR NICHT ZU	KEINE HALTUNG	INSGESAMT	GEWICHTETER MITTELWERT
Im Alter möchte ich zu Hause durch die Angehörigen gepflegt werden.	11.23% 51	16.30% 74	33.04% 150	34.14% 155	5.29% 24	454	0.99
Im Alter möchte ich zu Hause durch die Spitex gepflegt werden.	33.05% 154	53.00% 247	9.23% 43	2.58% 12	2.15% 10	466	2.14
Im Alter möchte ich in einer Alterswohnung durch die Spitex gepflegt werden.	15.86% 72	47.36% 215	22.69% 103	7.71% 35	6.39% 29	454	1.65
Im Alter möchte ich in einem Pflegeheim gepflegt werden.	8.90% 39	23.52% 103	37.44% 164	20.78% 91	9.36% 41	438	1.11

F6 Wie gut treffen die folgenden Aussagen zur ärztlichen Versorgung auf Sie zu?

Beantwortet: 484 Übersprungen: 28



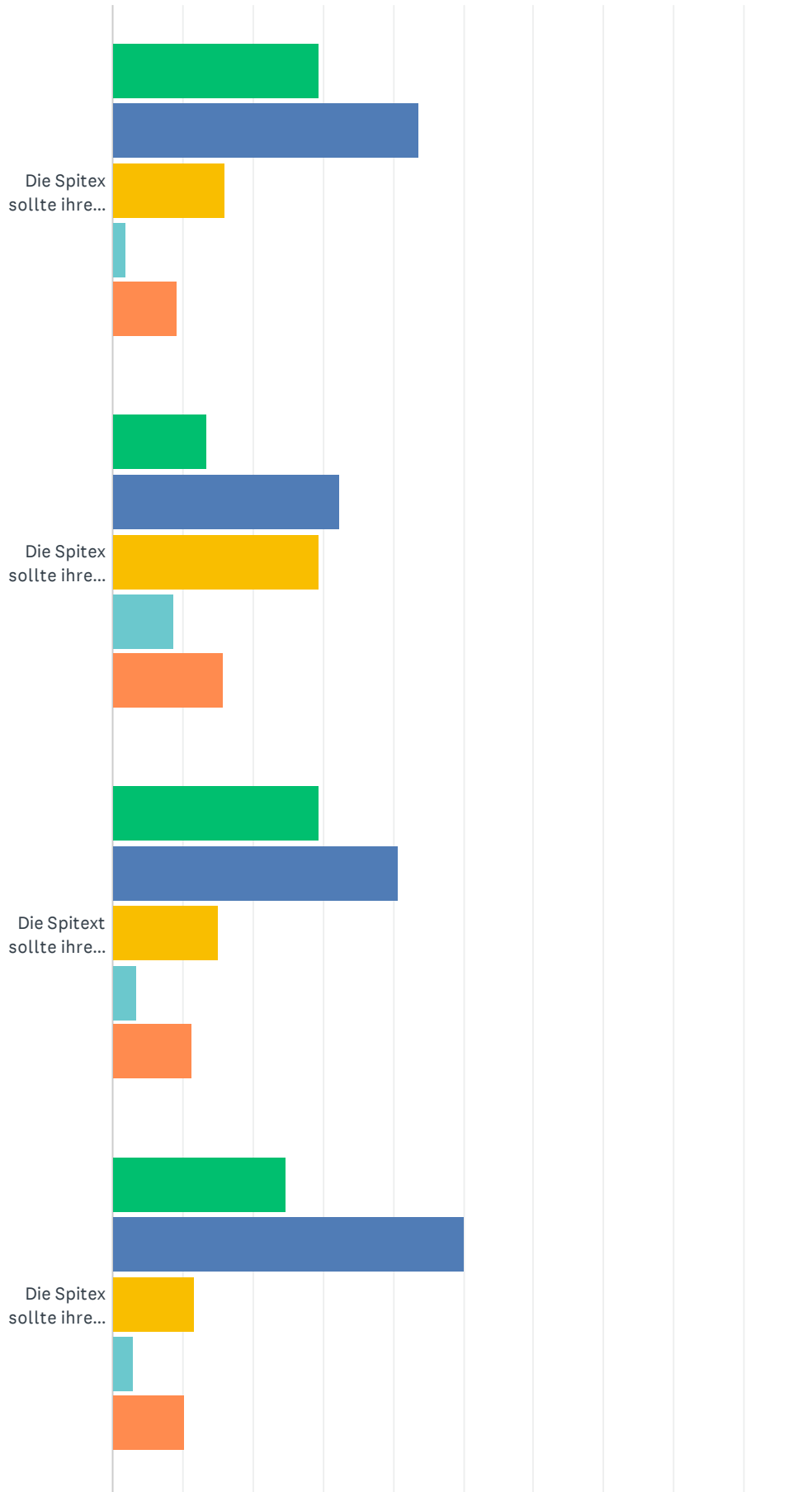
Gemeinde Russikon - Leben im Alter



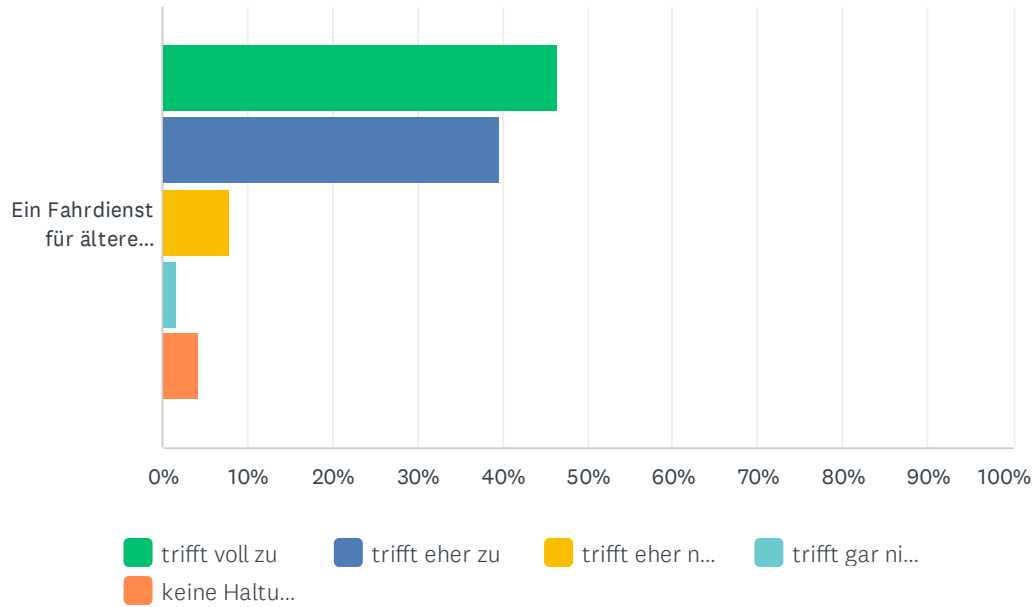
	TRIFFT VOLL ZU	TRIFFT EHER ZU	TRIFFT EHER NICHT ZU	TRIFFT GAR NICHT ZU	KEINE HALTUNG	INSGESAMT	GEWICHTETER MITTELWERT
Mir ist es wichtig, dass mein Hausarzt/meine Hausärztin in Russikon ist.	51.98% 250	23.91% 115	15.80% 76	6.44% 31	1.87% 9	481	2.20
Mir ist es wichtig, dass mein Zahnarzt/meine Zahnärztin in Russikon ist.	9.05% 43	26.74% 127	40.84% 194	17.68% 84	5.68% 27	475	1.21
Mir ist es wichtig, dass mein Physiotherapeut/meine Physiotherapeutin in Russikon ist.	20.30% 96	33.62% 159	27.48% 130	12.26% 58	6.34% 30	473	1.56
Mir ist es wichtig, dass mein Podologe/meine Podologin in Russikon ist.	13.68% 64	30.34% 142	28.21% 132	16.24% 76	11.54% 54	468	1.30

F7 Wie gut treffen die folgenden Aussagen zur Spitex auf Sie zu?

Beantwortet: 482 Übersprungen: 30



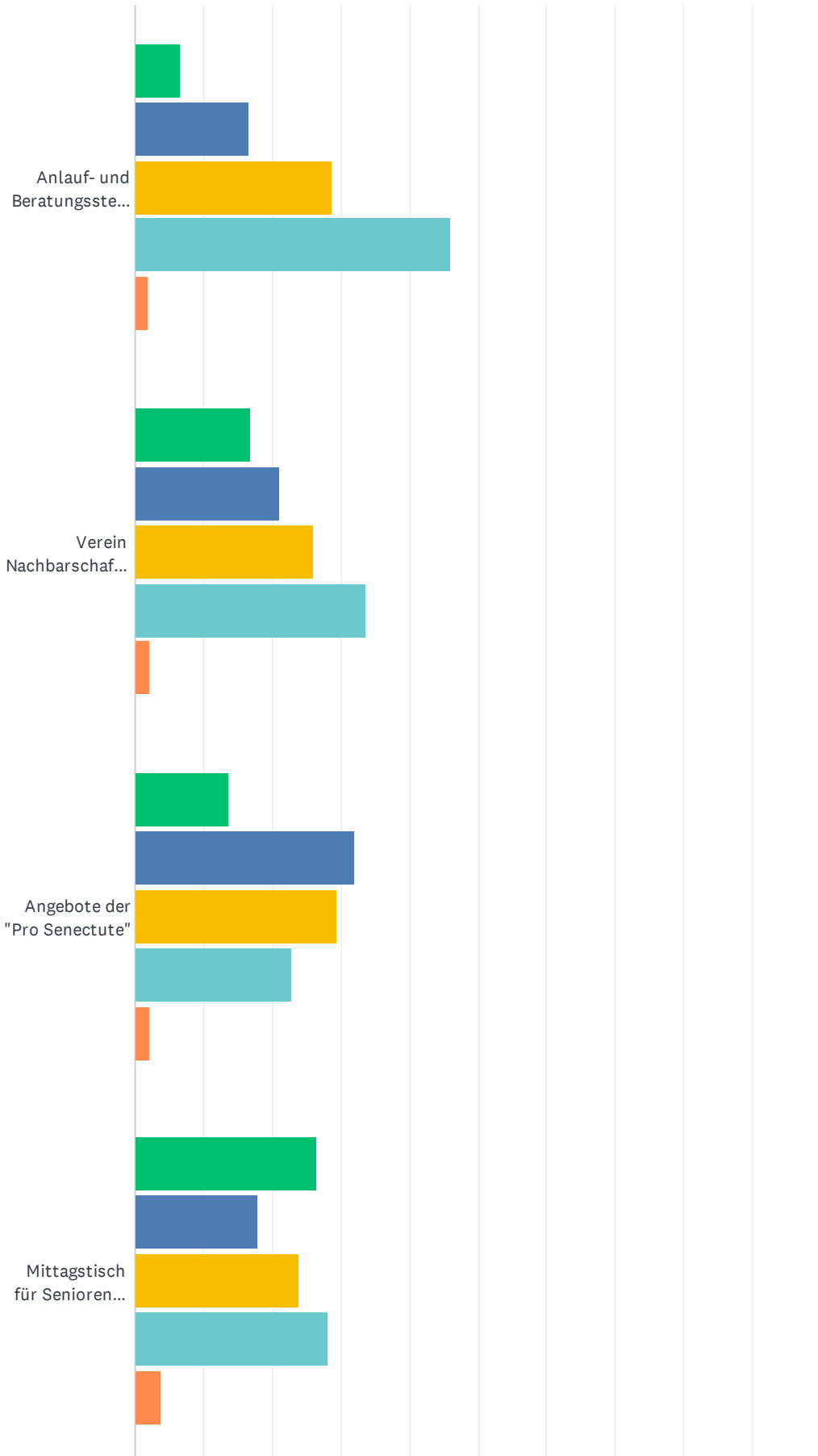
Gemeinde Russikon - Leben im Alter



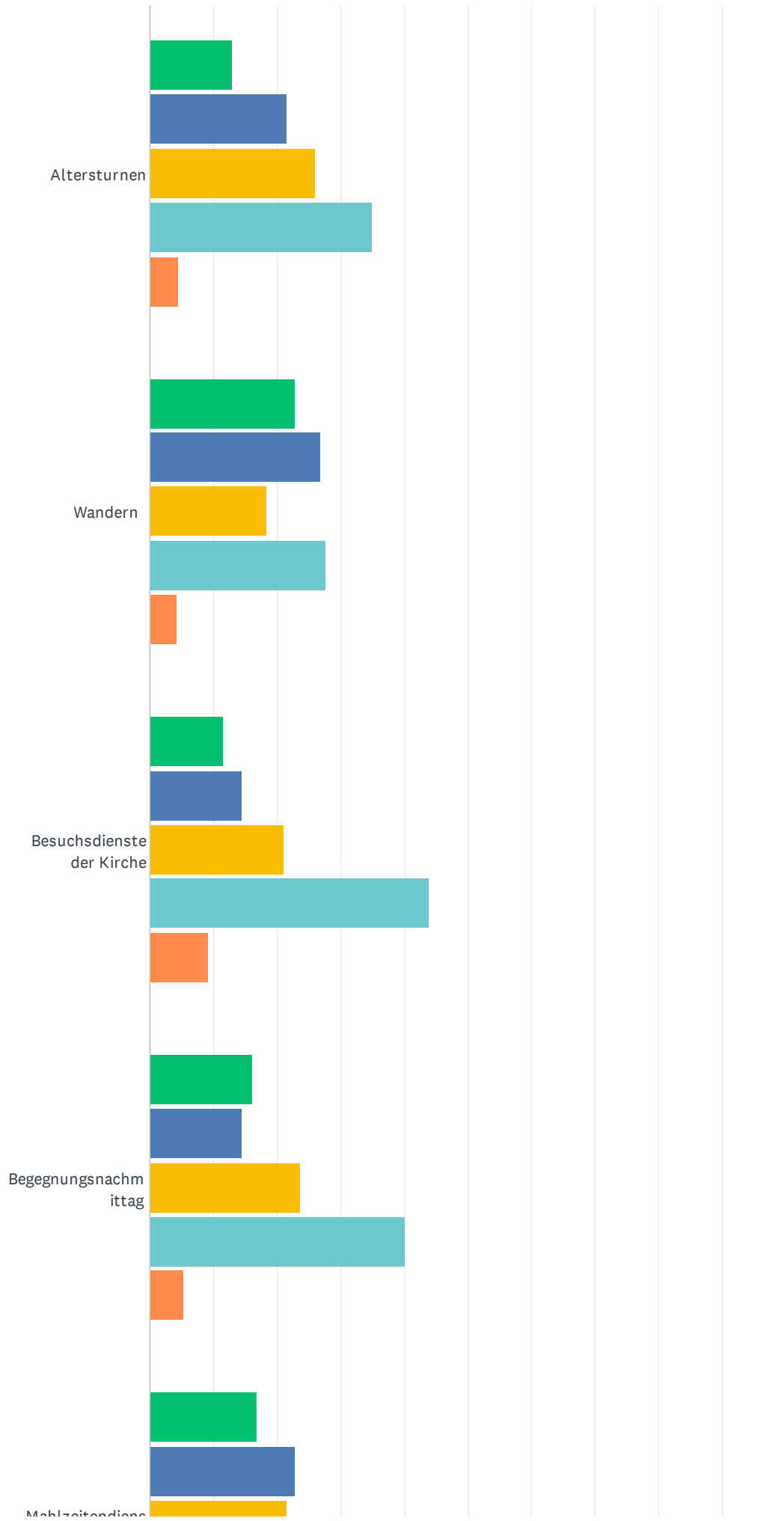
	TRIFFT VOLL ZU	TRIFFT EHER ZU	TRIFFT EHER NICHT ZU	TRIFFT GAR NICHT ZU	KEINE HALTUNG	INSGESAMT	GEWICHTETER MITTELWERT
Die Spitex sollte ihre Dienste auch in der Nacht anbieten.	29.32% 139	43.67% 207	16.03% 76	1.90% 9	9.07% 43	474	1.91
Die Spitex sollte ihre Unterstützung im Bereich der psychiatrischen/psychologischen Pflege ausbauen.	13.52% 63	32.40% 151	29.40% 137	8.80% 41	15.88% 74	466	1.35
Die Spitex sollte ihre Dienstleistungen in der Palliativpflege (Begleitung Sterbender) ausbauen.	29.46% 137	40.65% 189	15.05% 70	3.44% 16	11.40% 53	465	1.85
Die Spitex sollte ihre Dienste bei der Unterstützung im Haushalt ausbauen.	24.84% 116	50.11% 234	11.78% 55	3.00% 14	10.28% 48	467	1.87
Ein Fahrdienst für ältere Menschen ist für mich wichtig.	46.44% 222	39.75% 190	7.95% 38	1.67% 8	4.18% 20	478	2.27

F8 Wie gut kennen Sie die folgenden Angebote?

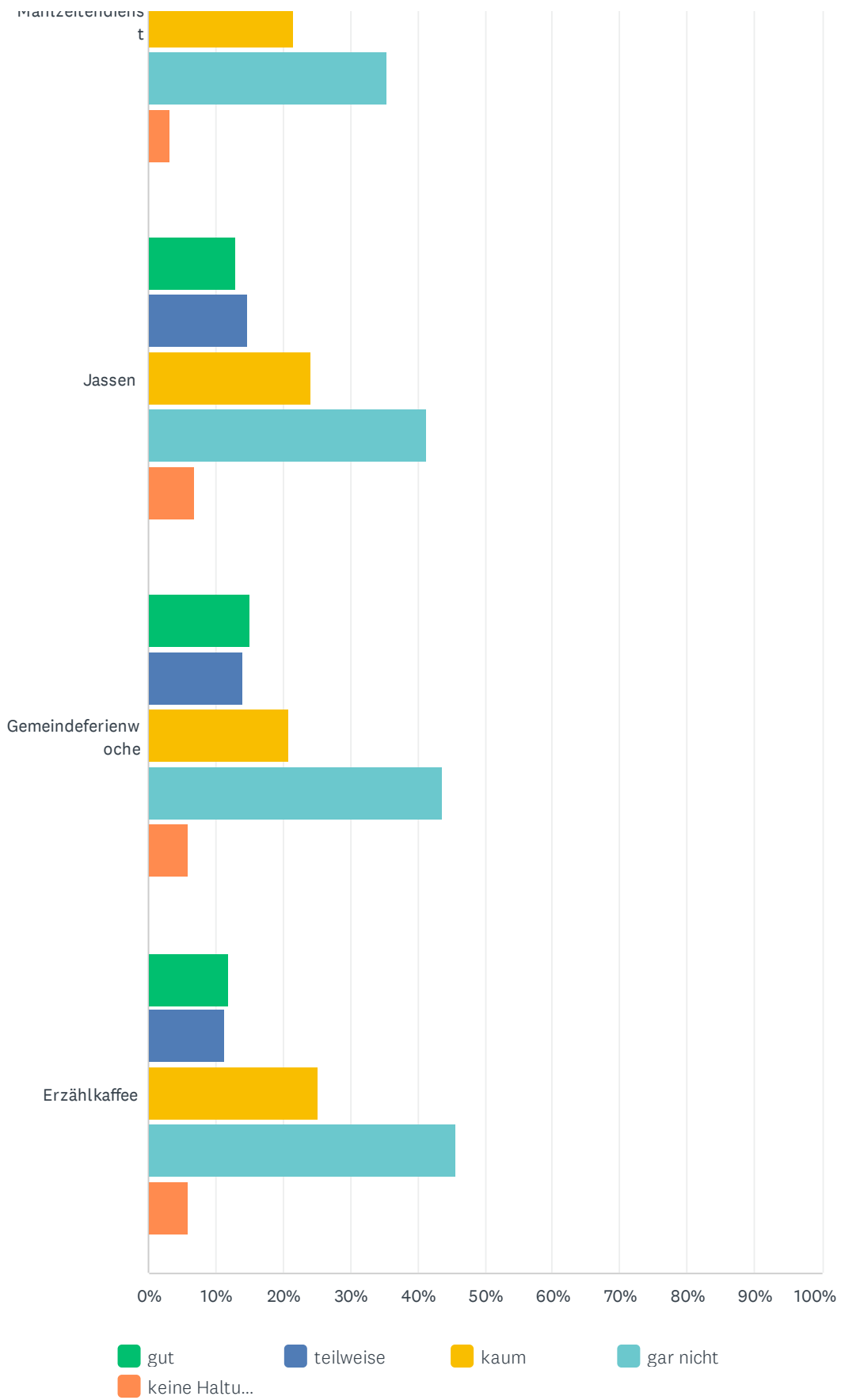
Beantwortet: 473 Übersprungen: 39



Gemeinde Russikon - Leben im Alter



Gemeinde Russikon - Leben im Alter

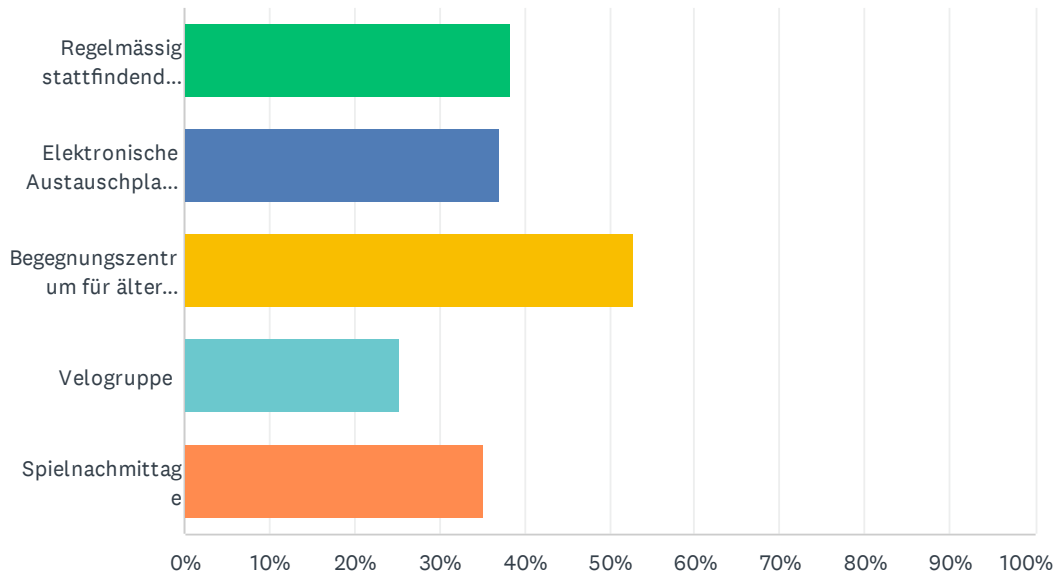


Gemeinde Russikon - Leben im Alter

	GUT	TEILWEISE	KAUM	GAR NICHT	KEINE HALTUNG	INSGESAMT	GEWICHTETER MITTELWERT
Anlauf- und Beratungsstelle Gesundheit und Alter der Gemeinde Russikon	6.70% 31	16.63% 77	28.73% 133	46.00% 213	1.94% 9	463	0.82
Verein Nachbarschaftshilfe "Mitenand - Fürenand"	16.88% 78	21.21% 98	25.97% 120	33.77% 156	2.16% 10	462	1.19
Angebote der "Pro Senectute"	13.61% 63	31.97% 148	29.37% 136	22.89% 106	2.16% 10	463	1.34
Mittagstisch für Senioren der Reformierten Kirche	26.38% 124	17.87% 84	23.83% 112	28.09% 132	3.83% 18	470	1.39
Altersturnen	12.93% 60	21.55% 100	26.08% 121	34.91% 162	4.53% 21	464	1.08
Wandern	22.73% 105	26.84% 124	18.40% 85	27.71% 128	4.33% 20	462	1.40
Besuchsdienste der Kirche	11.50% 53	14.53% 67	21.04% 97	43.82% 202	9.11% 42	461	0.85
Begegnungsnachmittag	16.30% 75	14.57% 67	23.70% 109	40.00% 184	5.43% 25	460	1.02
Mahlzeitendienst	16.85% 78	22.89% 106	21.60% 100	35.42% 164	3.24% 15	463	1.18
Jassen	12.99% 60	14.72% 68	24.03% 111	41.34% 191	6.93% 32	462	0.92
Gemeindeferienwoche	15.15% 70	14.07% 65	21.00% 97	43.72% 202	6.06% 28	462	0.95
Erzählkaffee	11.90% 55	11.26% 52	25.11% 116	45.67% 211	6.06% 28	462	0.83

F9 Für welche der folgenden Zusatzangebote würden Sie sich interessieren?

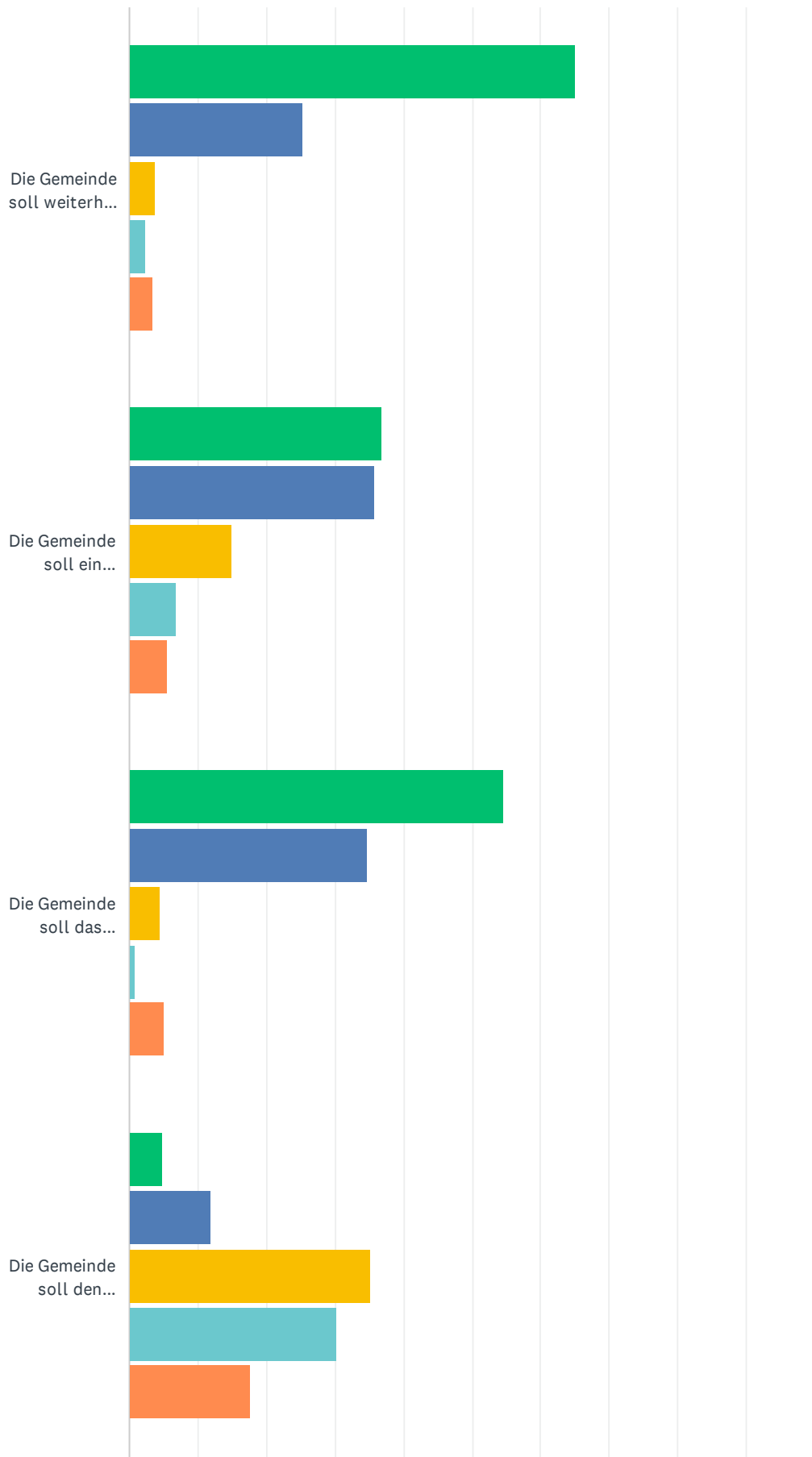
Beantwortet: 318 Übersprungen: 194



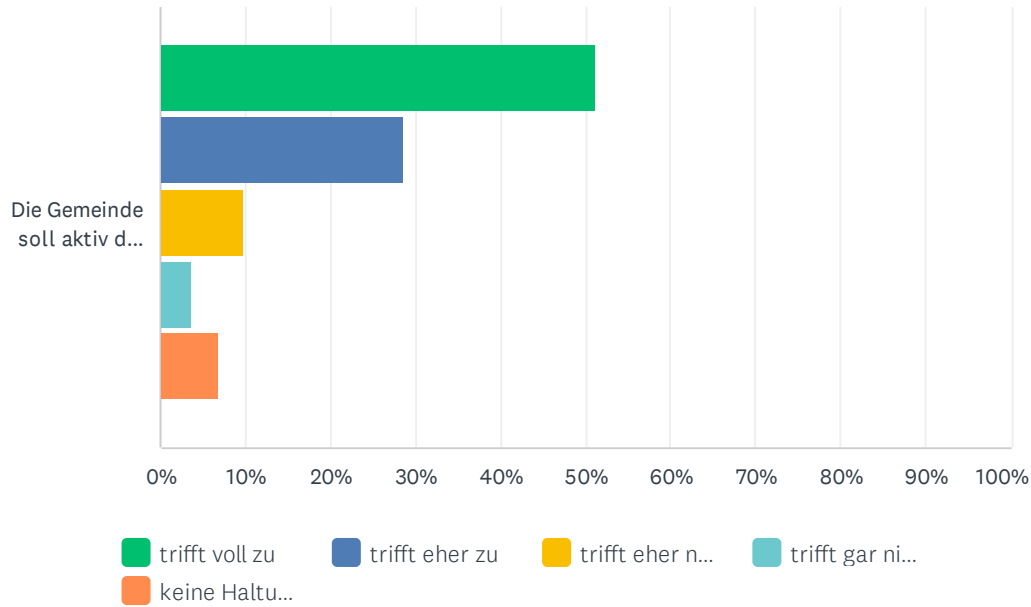
ANTWORTOPTIONEN	BEANTWORTUNGEN	
Regelmässig stattfindendes "Alterskaffee"	38.36%	122
Elektronische Austauschplattform (Gemeindechat o.ä.)	37.11%	118
Begegnungszentrum für ältere Menschen	52.83%	168
Velogruppe	25.47%	81
Spielnachmittage	35.22%	112
Befragte insgesamt: 318		

F10 Wie gut treffen die folgenden Aussagen auf Sie zu?

Beantwortet: 474 Übersprungen: 38



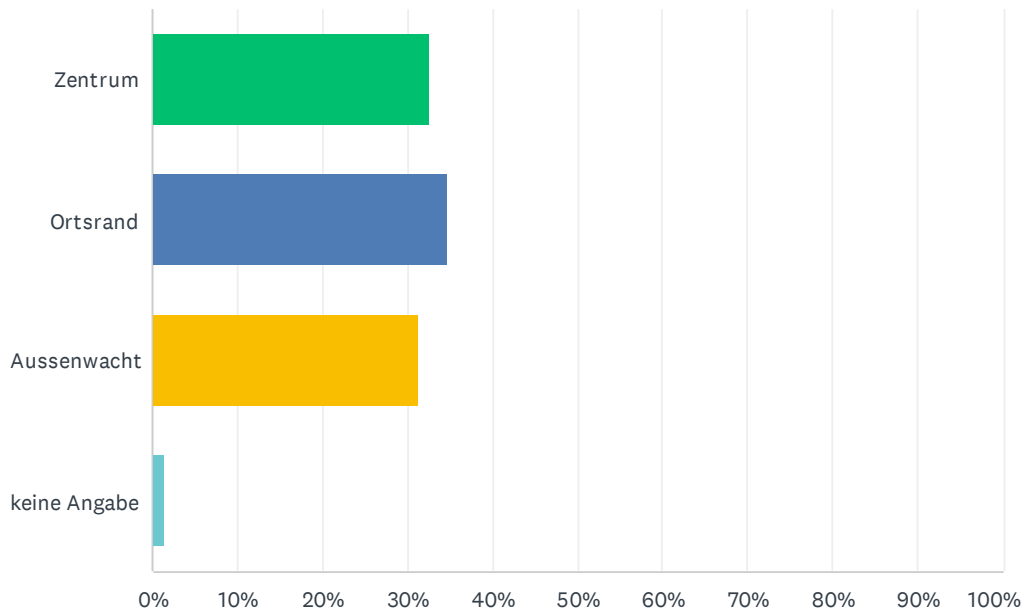
Gemeinde Russikon - Leben im Alter



	TRIFFT VOLL ZU	TRIFFT EHER ZU	TRIFFT EHER NICHT ZU	TRIFFT GAR NICHT ZU	KEINE HALTUNG	INSGESAMT	GEWICHTETER MITTELWERT
Die Gemeinde soll weiterhin ein eigenes Alters- und Pflegezentrum in Russikon betreiben.	64.96% 304	25.43% 119	3.85% 18	2.35% 11	3.42% 16	468	2.50
Die Gemeinde soll ein Alters- und Pflegezentrum in Russikon oder in einer Nachbargemeinde betreiben.	36.96% 163	35.83% 158	14.97% 66	6.80% 30	5.44% 24	441	1.98
Die Gemeinde soll das Angebot an Alterswohnungen mit ambulanter Pflege ausbauen.	54.62% 254	34.84% 162	4.52% 21	0.86% 4	5.16% 24	465	2.38
Die Gemeinde soll den Betrieb eines Alters- und Pflegezentrums privaten Anbietern überlassen.	4.93% 22	11.88% 53	35.20% 157	30.27% 135	17.71% 79	446	0.74
Die Gemeinde soll aktiv den Bau eines Gesundheitszentrums/ Ärztehauses unterstützen.	51.20% 235	28.54% 131	9.80% 45	3.70% 17	6.75% 31	459	2.20

F11 In welchem Gebiet von Russikon leben Sie?

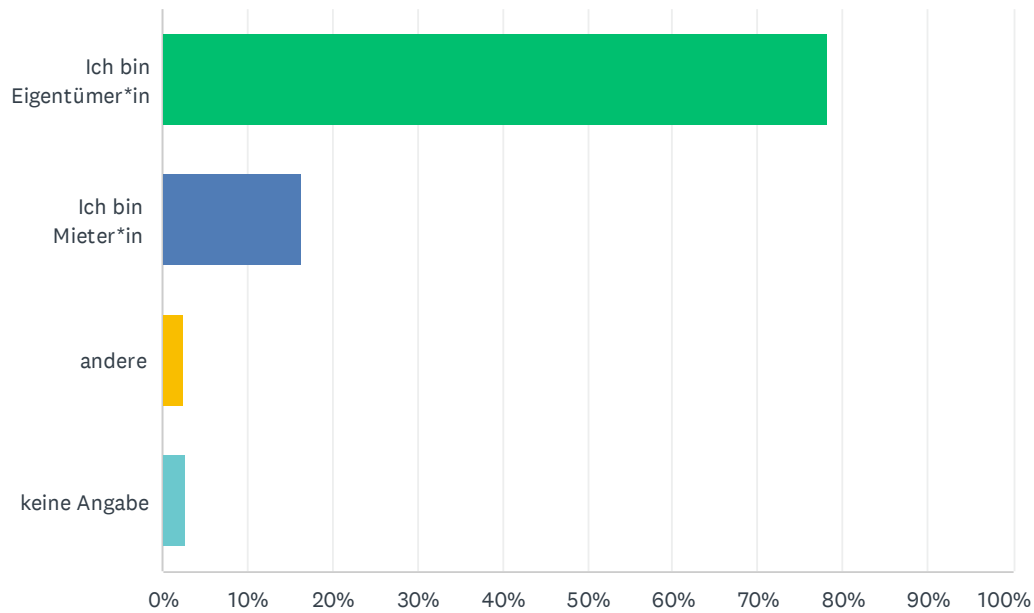
Beantwortet: 470 Übersprungen: 42



ANTWORTOPTIONEN	BEANTWORTUNGEN	
Zentrum	32.55%	153
Ortsrand	34.68%	163
Aussenwacht	31.28%	147
keine Angabe	1.49%	7
GESAMT		470

F12 Wie sind ihre Besitzverhältnisse?

Beantwortet: 470 Übersprungen: 42



ANTWORTOPTIONEN	BEANTWORTUNGEN	
Ich bin Eigentümer*in	78.30%	368
Ich bin Mieter*in	16.38%	77
andere	2.55%	12
keine Angabe	2.77%	13
GESAMT		470

F13 Bemerkungen, Anregungen

Beantwortet: 104 Übersprungen: 408